

# MIRCEA VALERIU DIACONESCU

## A. Lista lucrărilor didactice și științifice medicale

### Publicații

#### *Tulburările dento-maxilare la personalul aeronavigant (Aerodontalgia)*

(A. Nicolescu, M. Diaconescu, „Revista Sanitară Militară”; București, vol. 55, 1959, nr. 3, pp. 419-422)

#### *Curs de Stomatologie pentru studenții anului V medicină generală*

(P. Firu, M. Diaconescu, St. Dumitrescu, Ana-Maria Stroescu, București, 1960)

#### *Profilaxia cariei dentare*

(Val. Popescu, M. Diaconescu, „Muncitorul Sanitar”, anul IV, nr. 32, sâmbătă 11 august 1962, București, p. 2)

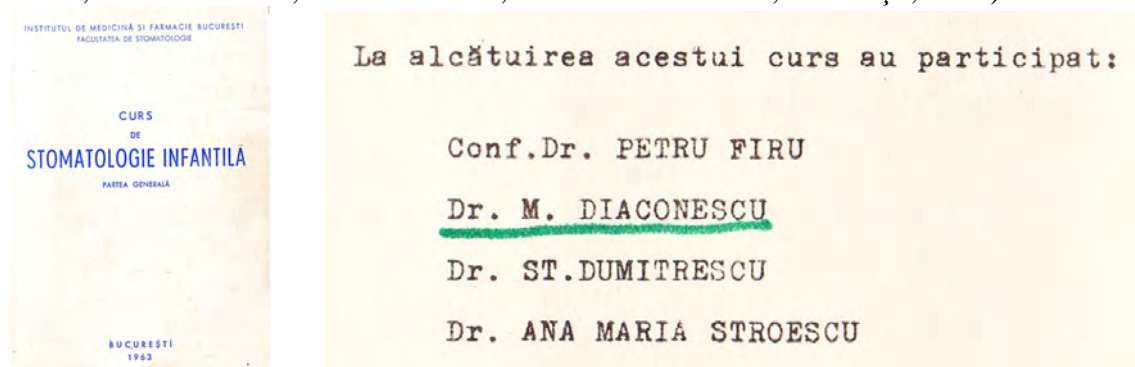


#### *Anestezicele locale la bolnavii cardio-vasculari*

(C. Stieber, M. Diaconescu, Elena Costa-Trandafirescu, „Stomatologia”, București, vol. IX, nr. 3, 1962, p. 251-257)

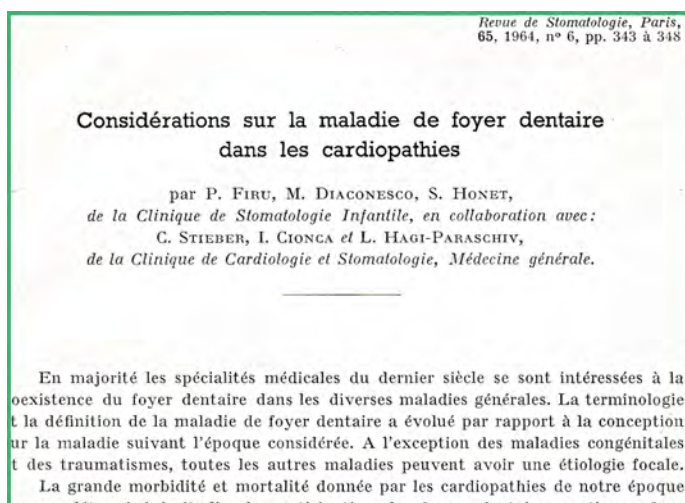
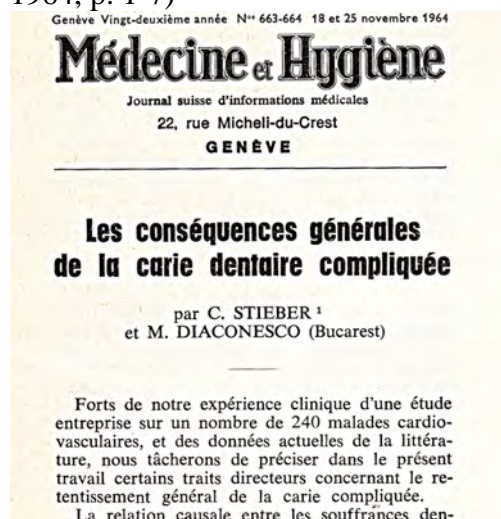
#### *Curs de Stomatologie infantilă - Partea generală*

(P. Firu, M. Diaconescu, St. Dumitrescu, Ana Maria Stroescu, București, 1963)



### ***Les conséquences générales de la carie dentaire compliquée***

(C. Stieber, M. Diaconesco, „Médecine et Hygiène”, Genève, nr. 663-664, 18 et 25 novembre, 1964, p. 1-7)

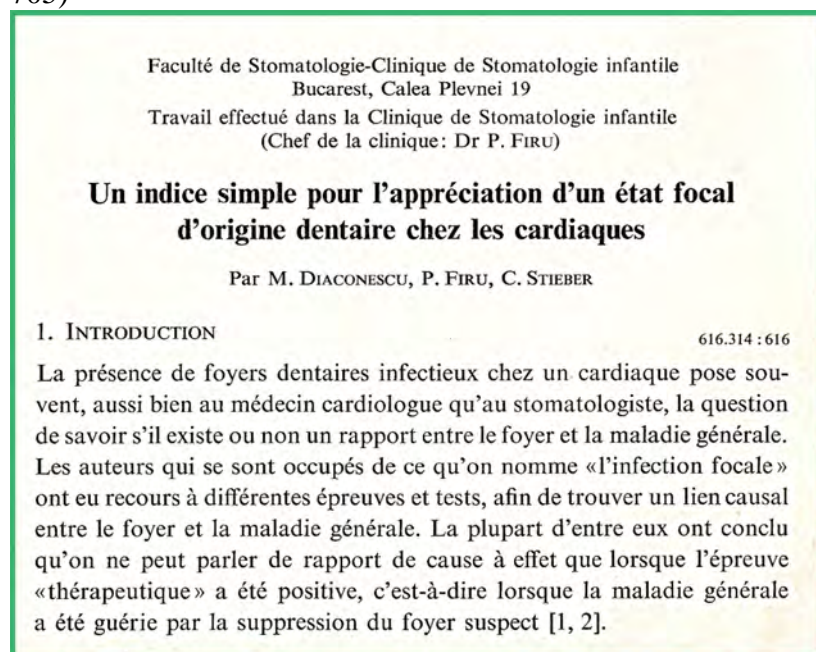


### ***Considérations sur la maladie de foyer dentaire dans les cardiopathies***

(P. Firu, M. Diaconesco, Sanda Honet, C. Stieber, I. Cionca, Liliana Hagi-Paraschiv, „Revue de Stomatologie”, Paris, vol. 65, 1964, n° 6, pp. 343-348)

### ***Un indice simple pour l'appréciation d'un état focal d'origine dentaire chez les cardiaques***

(M. Diaconescu, P. Firu, C. Stieber, „Rev. men. suisse Odonto-stomatol.", 75, 696, 1965, pp. 696-705)



### ***Cu privire la frenectomia în ortodonție***

(M. Diaconescu, Olga Sava, „Stomatologia”, București, vol. XIII, nr. 1, 1966, pp. 39-50)

### ***Antrenamentul muscular, metodă funcțională în terapia anomaliilor dentomaxilare***

(M. Diaconescu, Margareta Tomescu, Marieta Luca, „Stomatologia”, București, vol. XIII, nr. 5, 1966, pp. 429-436)

**Medicul vă sfătuiește: Îngrijirea dinților - „Dragă Dane”**

(M. Diaconescu, „Magazin”, București, nr. 533, sâmbătă 23 decembrie 1967, p. 6)

**MAGAZIN — Numărul 533**  
*Sâmbătă 23 dec 1967 pag 6*

**MEDICUL  
vă sfătuiește**

DRAGĂ DANE,

La ultima noastră ședință de tratament, într-un elan de autoprotecție, m-ai rugat să te sfătuiesc cum ai putea scăpa de durerea de dinți. Voi, de asemenea, să stii (și te felicit pentru acest gând bun) prin ce mijloace anume pot fi feriți copiii de suferințele provocate de bolile gurii și dinților.

Se pare că necazul cu privire la starea de sănătate dentară a ta, precum și a celor mai mulți, vine de la faptul că mai mult de 50 la sută dintre noi considerăm, în mod greșit, că a-ți îngriji dinții înseamnă a vizita

hărul din salivă cit și plăcile de alimente lipicioase de pe dinți, scăzând nu numai apariția de carii ci și progresarea rapidă a cariilor superficiale. Factorul infecțios e și el necesar pentru apariția cariei. Animalele hrănite și ținute într-un mediu din care lipsesc microbii nu fac carie; contactul acestor animale cu microbii, ca streptococul sau bacillus faecalis, duce, însă, la apariția de carii.

Măsurile de igienă buco-dentară sînt menite să reducă septicitatea bucală și plăcile alimentare lipicioase. Principalele măsuri pe care ți le recomand sînt: curățirea mecanică prin periaj și clătire și autocurățirea dinților prin mastică viguroasă.

În general, curățirea dinților este neglijată, mulți nu o practică, deși se laudă că o fac, alții o practică defectuos. Periajul eficient al dinților este o operație delicată și complicată. Ea trebuie deprinsă și automatizată treptat de către copil, printr-un instructor corect făcut de părinți sau educator. Alege o perie mică, cu părul tare, dar nu prea aspru. Folosește orice pastă de dinți. Ține capul drept și capul

**Dr. Mircea  
DIACONESCU**  
asistent universitar  
la Facultatea  
de stomatologie  
din București  
ne vorbește despre:

**Îngrijirea  
dinților**

**Indicația extracțiilor dentare în tratamentul anomaliilor dento-maxilare**

(P. Firu, M. Diaconescu, Olga Sava, „Stomatologia”, București, vol. XIV, nr. 6, 1967, pp. 531-539)

**Morbiditatea prin carie în raport cu dezvoltarea sexuală și somatică generală în perioada puseului puberal la băieți**

(Gh. Chința, M. Diaconescu, „Stomatologia”, București, vol. XIV, nr. 6, 1967, pp. 521-529)

**Recenzia și documentarea bibliografică**

(M. Diaconescu, „Stomatologia”, București, vol. XV, nr. 1, 1968, pp.67-68)

**Indications des extractions dentaires dans le traitement des anomalies dento-maxillaires**

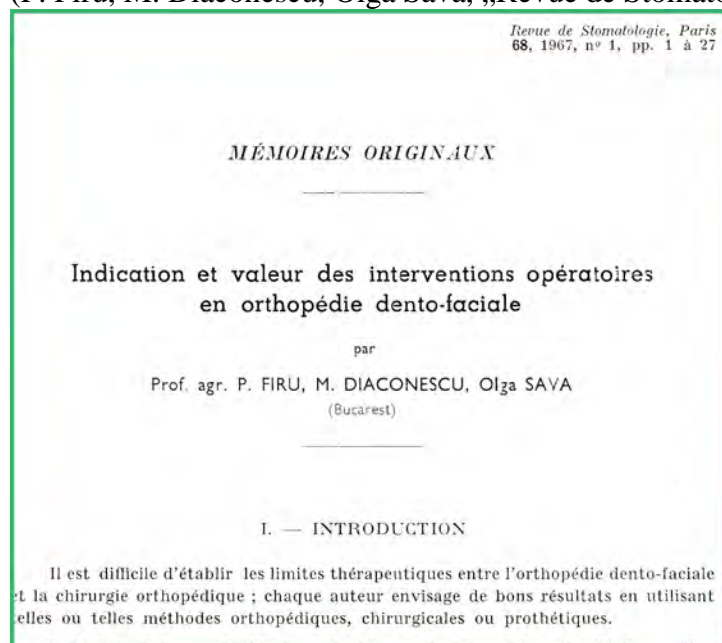
(P. Firu, M. Diaconescu, Olga Sava, „Revue stomato-odontologique du Nord de la France”, Lille, no 89, 1968, pp. 9-20)

**L'erupcion dentaire dans le cadre du developpement general et facial**

(P. Firu, M. Diaconescu, „Bull. Group. Int. Rech. Sc. Stomat.“, vol. II, 1968, pp. 101-114)

**Indication et valeur des interventions opératoires en orthopédie dento-faciale**

(P. Firu, M. Diaconescu, Olga Sava, „Revue de Stomatologie”, Paris, 68, 1967, no1 pp. 1-27)

**„Origines de la odontologia” de F. Febres-Cordero, Venezuela. Recenzie**

(M. Diaconescu, „Stomatologia”, București, 1968, p. 81)

**Placa cu arc în formă de ac de siguranță**

(M. Diaconescu, Alexandrina Mihăilaș, „Stomatologia”, București, vol. XV, nr. 3, 1968, pp. 251-258)

**Rezultate obținute în ortodonție cu ajutorul micilor intervenții chirurgicale**

(M. Diaconescu, „Stomatologia”, București, vol. XVI, nr. 1, 1969, pp. 41-60)

**Cercetări de microradiografie și microscopie în lumină polarizată în redresari dentare imediate la maimuță**

(M. Diaconescu, A. Iliescu, „Stomatologia”, București, vol. XVIII, nr. 6, 1970, pp. 489-494)

**Calcitonina (TCT) - Un hormon tiroidian recent descoperit, cu rol în metabolismul osului.**

**Recenzie** (M. Diaconescu, „Stomatologia”, București, 1968, p. 81)

**Dezvoltarea normală și patologică a aparatului dento-maxilar**

(P. Firu, M. Diaconescu, Viorica Milicescu, raport la Consfătuirea de Stomatologie infantilă, București, 18 aprilie 1970; „Stomatologia”, București, vol. XVIII, nr. 1, 1971, pp. 1-18)

**The Immediate Basculement - Surgical Method in the Treatment of Dental Anomalis**

(M. Diaconescu (sic!), comunicare la 3rd International Symposium on Child Dental Health, Copenhagen, 20.-24. August 1971)

**Aspecte electrono-microscopice ale celulelor dento-formatoare la șobolan**

(Elena Mirăuță, M. Diaconescu, „Stomatologia”, București, vol. XVIII, nr. 2, 1971, pp. 97-106)


**Tratamentul chirurgical ambulator în dizarmoniile aparatului dento-maxilar**

(P. Firu, M. Diaconescu, „Stomatologia”, București, vol. XVIII, nr. 5, 1971, pp. 445-465)

**Modificările tisulare în deplasarea ortodontică - Teză de doctorat în Științe Medicale**  
(M. Diaconescu, I.M.F., București, 1972)

**Aspecte clinico-terapeutice cu privire la reincluzia molarului temporar secund**  
(M. Diaconescu, B. Micu-Predoiu, „Stomatologia”, București, vol. XX, nr. 2, 1973, pp. 143-150)

**The effects of various levels of maternal vitamin A deficiency on the craniodental development of the offsprings in the rat blanc**  
(L. J. Baume, J. C. Franquin, W. F. Körner, M. Diaconescu, „Stiftung zur Förderung der Ernährungsforschung in der Schweiz - Berichterstattung über die Tätigkeit“, Bern, 1974, pp. 22-27)



**The effects of various levels of maternal vitamin A deficiency on the craniodental development of the offsprings in the rat**

L. J. Baume, J. C. Franquin, W. F. Körner and M. Diaconescu, Faculté de Médecine, Section de Médecine dentaire, Département de prévention restauration et parodontie, Université de Genève, 1211 Genève 4.

**a) Prenatal changes**

It has been suggested for a long time that vitamin A deficiency during gestation causes congenital malformations including clefts and dental hypoplasias in the offsprings. In collaboration with the Department of Vitamin and Nutrition Research, F. Hoffmann-La Roche & Co., Ltd., Basle, an experiment was designed to study under well controlled dietary conditions the effect of maternal vitamin A deficiency on the dental and cranial development of the fetus. The heads of 95 fetuses delivered by Caesarean section at fetal day 21, whose mothers were subjected to various levels of vitamin A deficiency,

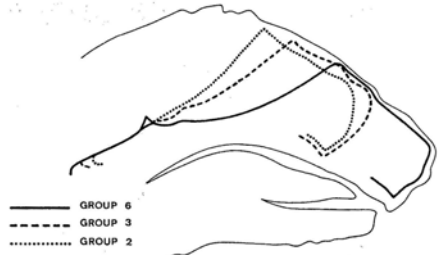




Fig. 1 Tracings of midsagittal sections representative of the fetuses of Groups 2, 3 and 6 were superposed at the hypophyseal point of reference and the sphenoccipital plane.



« Stomatologia », 1963



« Stomatologia », 1972

## COLEGIUL DE REDACȚIE

Redactor responsabil : prof. VALERIAN POPESCU  
 Redactor responsabil adjunct : conf. P. FIRU  
 Secretar de redacție : dr. C. BURLIBAȘA

## MEMBRI:

Prof. E. COSTA, dr. MARIA CHIRU-MOCANU (Iasi), dr. ALEX CRISTIAN (Brașov), prof. L. CSOGOR (Tg. Mures), dr. M. DIACONESCUL, col. dr. EM. DIMESCU, prof. N. DUTESCU (Timișoara), dr. L. ENE, dr. M. GAFAR, dr. I. GALL, dr. C. MIHAIL, prof. A. NASS, prof. C. OPRIȘIU (Cluj), dr. A. POPESCU (Craiova), dr. I. ȘARAGA (Bacău), dr. M. SCHAPIRA (Cluj), dr. C. STIEBER, dr. V. TEODORESCU, prof. V. VASILESCU (Cluj).

## COLEGIUL DE REDACȚIE:

Redactor responsabil: prof. P. FIRU  
 Redactor responsabil adjunct: conf. I. GALL  
 Secretar de redacție: conf. C. ANDREESCU

## MEMBRI:

prof. I. BABA (Cluj), prof. C. BURLIBAȘA, prof. MARIA CHIRU-MOCANU (Iasi), prof. E. COSTA, prof. L. CSOGOR (Tg. Mures), dr. M. DIACONESCUL, conf. ST. DUMITRESCU, prof. N. DUTESCU (Timișoara), prof. L. ENE, prof. M. GAFAR, dr. C. MIHAIL, prof. A. NASS, prof. C. OPRIȘIU (Cluj), prof. VALERIAN POPESCU, conf. N. ROBOVICI, prof. V. VASILESCU (Cluj)

C ă t r e

Tov. dr. Diaconescu Mircea

În ședința Comitetului Societății de stomatologie din ziua de 23.V.1962, s-a apreciat ca deosebit de fructuoasă activitatea pe care ați despus-o în pregătirea lucrărilor consfătuirii interregionale de stomatologie de la Cluj din zilele de 21-22 mai 1962.

Pentru munca devotată desfășurată, Comitetul de stomatologie vă aduce mulțumirile sale, rugându-vă ca să aduceți și mai departe sprijinul dvs. în activitatea Societății de stomatologie.

PRESEDINTE,

Prof. Val. Popescu

SECRETAR,

Conf. Piru Petre

## PROGRAMUL CELEI DE A IV-a CONFERINȚE NAȚIONALE DE STOMATOLOGIE

- I. Traumatismele buco-maxilo-faciale
- II. Edentația frontală și terapia ei

BUCUREȘTI 16 — 17 — 18 MAI 1963

## COMITETUL DE ORGANIZARE

**Președinte :** Prof. Valerian Popescu —  
 membru corespondent al Academiei R. P. R.

**Vice președinți :** Prof. Eugen Costa —  
 Prof. Nicolae Duțescu  
 Dr. Teodor Nicolau  
 Prof. Vasile Vasilescu

**Secretar general :** Conf. Petre Firu —

**Secretari :** Dr. Mircea Diaconescu  
 Dr. Memet Gafar —  
 Dr. Ioan Gall

**Membri :** Dr. Corneliu Burlibașa  
 Prof. Ludovic Csögör  
 Dr. Lucian Ene  
 Dr. Menahim Iancu  
 Dr. Cicerone Mihail  
 Prof. Andrei Nass  
 Prof. Cornel Oprișiu

## Comunicări științifice nepublicate (listă incompletă)

### ***EDTA în stomatologie***

(M. Diaconescu - recenzie solicitată de Prof. Andrei Nass, 1954)

### ***Tratamentul endodontic al fracturilor dinților frontali permanenți în vârsta de creștere***

(Livia Zarnea, M. Diaconescu, Ana Isanos, comunicare la a IV - a Conferință națională de Stomatologie, București, 16-18 mai 1963)

### ***Rezolvarea ortodontică a fracturilor dentare incizale***

(St. Dumitrescu, M. Diaconescu, L. Batta, Aneta Ioan, Ana Maria Stroescu, comunicare la a IV - a Conferință națională de Stomatologie, București, 16-18 mai 1963)

### ***Capelina gipsată Darcissac***

(M. Diaconescu, Aneta Ioan, S. Plesnilă, comunicare la a IV - a Conferință națională de Stomatologie, București, 16-18 mai 1963)

### ***Aspecte clinice și histopatologice în stomatita herpetică***

(T. Nicolau, Marie- Jeanne Cernat, M. Diaconescu, comunicare la Congresul internațional de stomatologie, Vașovia, 1965)